

Capitolul Pleimădeele Nicolae, în vârstă de 2 ani 9 luni a fost internat repetat în secția neurologie vârstă fragedă

7. Anamneza pe scurt, investigații diagnostice, tratamentul efectuat, evoluția bolii, starea sănătății la externare
 Краткий анамнез, диагностические исследования, проведенное лечение, течение болезни, состояние при направлении при выписке

de membre inferioare

A fost investigat:

1. ARS: Hb - 12,0 mmell, glu - 5,0 mmell, MAT - 14 U/L, KPT - 36 U/L, Ca - 2,43 mmell, Fe - 19,1 mmell, Mg - 0,84 P - 1,78

2. USG org. interne: ficat 120mm, lat - 35mm, v.p - 5mm, v. bil 40x16 reflexine la gat, pancreas 9x7x8 mm, cu ecou normal mare, splina 88 mm, RD 59x26 mm, RS 61x28 mm, pancrea drept 9mm, pancrea stg 9mm

3. EEG: are acces de convulsie: extensiv memb. inferioare în condarea memb. sup. pe dreapta și stânga, primare, deplasare gâră la dreapta

— înregistrare impulsabilă epileptoidă în formă de Recomandări curative și de muncă
 Лечебные и трудовые рекомендации

unde lentă izolată și grupate locală asimetrică în reg T-F-C-P cu accent pe stânga, focare generabil. secundar




4. EKG - ritm sinusal, neregulat, AR - normale
 Tratament: Depakin, Starepan în caz de convulsii

Recomandări:

1. Continuarea trat. cu Depakin 0,3 cte 3/4 tab x 2 ori /zi - primar
 2. Continuarea trat. cu Lanotriglin după schema
 Prof Lanictal 0,001 cte 1 prof x 2 ori /zi - 2 săptăm apoi
 Prof Lanictal 0,0025 cte 1 prof x 2 ori /zi - 2 săptăm

3. Repetarea EEG în decursul următoare 1 lună
 4. Evidența medicală de familie
 5. Medic Recausetoin
 Врач

Număr de identificare
 Идентификационный номер



MLG
 Dupșor